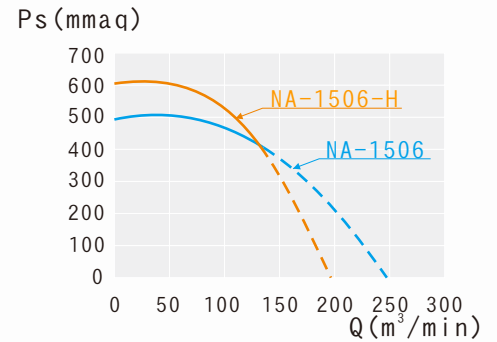
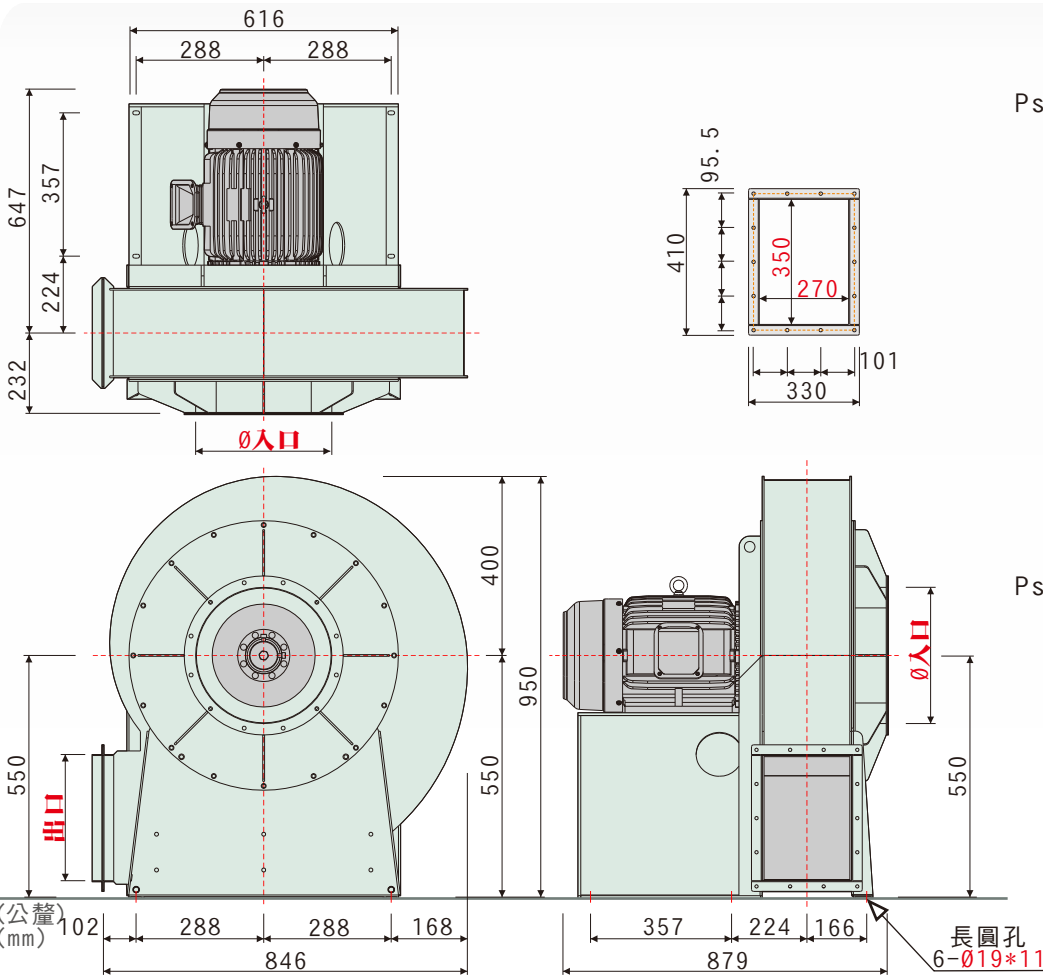


- 高效率透浦風輪，直結傳動
- 根據最佳化流體力學設計
- 適用靜壓 200~550 mmaq，機械能有最佳效率值
- 風機性能根據AMCA標準測試，性能數據可靠
- 廣泛運用於各種機械生產製程送排風，冷熱循環送風

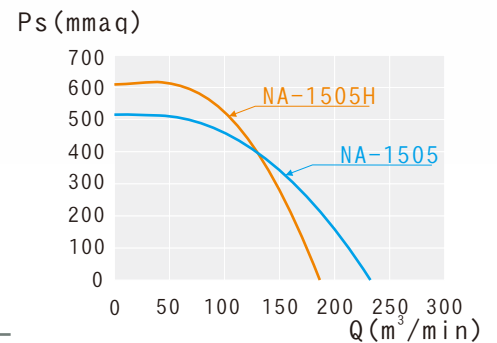


外觀示意圖
OUTLINE

三向視圖與法蘭 (THREE DIMENSION VIEW AND FLANGE)



NA-1506 性能曲線圖
60HZ PERFORMANCE GRAPHS



NA-1505 性能曲線圖
50HZ PERFORMANCE GRAPHS

特性	馬力	頻率	電壓	相數	極數	轉速	額定電流	最大風量	最大靜壓	入口尺寸	出口尺寸	重量	備註
型號	OUTPUT POWER HP	FREQUENCY Hz	VOLTAGE V	PHASE Ø	POLES P	SPEED RPM	CURRENT A	MAX AIR VOLUME m³/min	MAX STATIC PRESSURE mmaq	INLET mm	OUTLET mm	WEIGHT Kg	NOTE
NA-1506	15HP	60	220	三	2	3530	34.9	246.6	506.6	381	270*350	216	N-1736
NA-1506H	15HP	60	220	三		3530	34.9	197.0	611.1	300	270*350	216	N-1935
NA-1505	15HP	50	380	三	2	2942	21.3	231.8	507.1	381	270*350	261	N-1190
NA-1505H	15HP	50	380	三		2942	21.3	186.5	606.1	300	270*350	261	N-0029

本性能根據AMCA210 FIG.15標準測試馬達使用東元 15HPx2P 臥式

產品概述

PRODUCT OUTLINE DIAGRAM